



	X	Z	Y			Art.-Nr.
Alu	800 mm	1.200 mm	875 mm	1.000 kg	~ 28 kg	5006 9101
Alu	1.000 mm	1.200 mm	875 mm	1.000 kg	~ 30 kg	5006 9102
VA	1.000 mm	1.200 mm	875 mm	1.000 kg	~ 66 kg	5006 5121

### Gitterbox-Palette

mit herausnehmbarer Seite

oder auch 1/2 Klappe oder allseitig fest verschweißt,  
dicht verschweißtes Profilrohr, stapelbar,  
stabile Industrierausführung,  
Standardausführung mit 4 Füßen.  
Unterbau auch mit zwei durchgängigen  
Kufen lieferbar.  
NIROSTA oder Aluminium ausgeführt.

### Grid box pallet

Long side removable or half foldable or  
permanently welded all round.  
Closely welded section cube, stackable,  
solid industrial workmanship,  
standard range with 4 legs.  
Available with 2 continuous runners on  
request.  
Made of stainless steel or aluminium.



### Hub- und Beschickungswagen

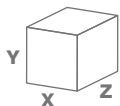
nach DIN 9797



komplett aus NIROSTA 2,0 mm stark,  
Bodenplatte aus 3,0 mm Blech umlaufend  
dicht untergeschweißt,  
4 Polyamidräder Ø 150 mm,  
Wulstrand umlaufend dicht verschweißt

### EURO tub

Made to DIN 9797

Completely made of stainless steel, wall  
thickness 2.0 mm,  
bottom plate 3.0 mm fully welded all  
round.  
4 polyamid wheels Ø 150 mm.  
Fully welded beaded edge.



	X	Z	Y			Art.-Nr.
	720 mm	760 mm	700 mm	200 l	40 kg	5503 7040
	720 mm	760 mm	950 mm	300 l	50 kg	5503 7060